Boletín Bursátil

5 de noviembre de 2025

Mercado Local 01 | Mercado Integrado 02 | Detalle de Operaciones 03 | Ofertas en Firme no Realizadas 04

01 Mercado Local

Acumulado 2025 **$5,043,553,566.09**

Negociación del día

Mercado	Monto	%
Primario	$5,280,000.00	5.38 %
Secundario	$303,983.93	0.31 %
Reportos	$34,242,705.31	34.88 %
Total SEN	**$39,826,689.24**	**40.57 %**
Por Ventanilla	$53,300,974.73	54.30 %
Registro Internacional Compra	$5,035,833.37	5.13 %
Registro Internacional Venta	$0.00	0.00 %
Total del día	**$98,163,497.34**	**100.00%**

% basado en el total del día

Compras acumuladas del año por sector

Ventas acumuladas del año por sector

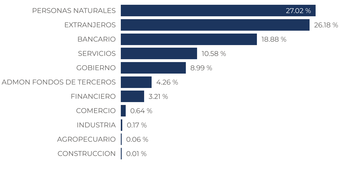

Reportos

Para el día jueves hay vencimiento por : $24,300,057.85

Tasa de Reporto por Plazo del Día

Sector Público Local e Internacional

Plazo	Monto Transado	Rendimiento Mínimo	Rendimiento Máximo	Rendimiento Promedio	Participación
1 a 4 días	$10,351,440.84	4.00 %	5.08 %	4.40 %	30.64 %
5 a 8 días	$20,000,000.00	3.08 %	3.28 %	3.16 %	59.19 %
9 a 15 días	$500,866.56	4.09 %	4.09 %	4.09 %	1.48 %
16 a 30 días	$765,103.60	4.07 %	4.20 %	4.10 %	2.26 %
31 a 45 días	$2,169,554.60	4.15 %	6.08 %	4.51 %	6.42 %
Total	**$33,786,965.60**				**100.00 %**

Sector Privado Local e Internacional

Plazo	Monto Transado	Rendimiento Mínimo	Rendimiento Máximo	Rendimiento Promedio	Participación
1 a 4 días	$0.00	0.00 %	0.00 %	0.00 %	0.00 %
5 a 8 días	$0.00	0.00 %	0.00 %	0.00 %	0.00 %
9 a 15 días	$0.00	0.00 %	0.00 %	0.00 %	0.00 %
16 a 30 días	$167,476.53	4.88 %	4.88 %	4.88 %	36.75 %
31 a 45 días	$288,263.18	6.00 %	6.08 %	6.05 %	63.25 %
Total	**$455,739.71**				**100.00 %**

Participación por Sector del Día

Compras

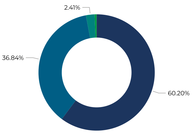

Ventas

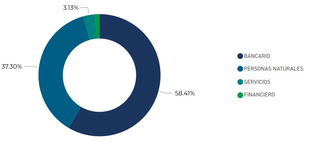

02 Mercado Integrado

Acumulado 2025 **$254,457,172.26**

Operadores Remotos

País	Primario del día	Secundario del día	Acumulado anual
El Salvador	$0.00	$0.00	$76,628,053.91
Panamá	$0.00	$0.00	$177,829,118.35
Total	**$0.00**	**$0.00**	**$254,457,172.26**

El Salvador: Operaciones realizada por Operadores Remotos panameños en el SEN.
Panamá: Operaciones realizadas por Operadores Remotos salvadoreños en el Nasdaq.

Participación por país acumulado

03 Detalle de Operaciones

Emisor	Título	Serie	Mercado	Tasa Interés (%)	Plazo (días)	Precio (RV-$, RF-%)	Rto. Bruto (%)	Valor Nominal (RV-Unidades, RF-$)	Valor Transado
ALUTECH	CIALUTECH1	AH	Primario	8.50	353	100.000000	8.50	30,000.00	$30,000.00
CREDIQ	PBCREDIQ3	68	Primario	7.00	365	100.000000	7.00	15,000.00	$15,000.00
CREDIQ	PBCREDIQ3	68	Primario	7.00	365	100.000000	7.00	15,000.00	$15,000.00
CREDIQ	PBCREDIQ3	68	Primario	7.00	365	100.000000	7.00	100,000.00	$100,000.00
CREDIQ	PBCREDIQ3	68	Primario	7.00	365	100.000000	7.00	120,000.00	$120,000.00
LAGEO	PBLAGEO01	28	Primario	5.85	366	100.000000	5.85	5,000,000.00	$5,000,000.00
FCCRAE	FCCRAE	12	Primario Renta Variable		35053	1193555.442600	0.00	67.00	$7,996,814.65
FCCRAE	FCCRAE	12	Primario Renta Variable		35053	1193555.442600	0.00	70.00	$8,354,880.98
FCCRAE	FCCRAE	12	Primario Renta Variable		35053	1193555.442600	0.00	116.00	$13,845,231.34
FCFARV	FCFARV	9	Primario Renta Variable		33718	2689.5140500	0.00	316.00	$8,498,864.40
FCFARV2	FCFARV2	9	Primario Renta Variable		35999	2557.6.697000	0.00	218.00	$5,575,799.95
FCFARV2	FCFARV2	9	Primario Renta Variable		35999	2557.6.697000	0.00	332.00	$8,491,463.40
HENCORP VALORES	VTHVCD03	2	Primario Renta Variable		9834	1000.000000	0.00	538.00	$538,000.00
BIT DIGITAL	ABTBIT	---	Registro Internacional Compra		0	3.243767		3,000.00	$9,731.30
ESTADOS UNIDOS DE AMERICA	BILL091225	---	Registro Internacional Compra	0.00	34	99.651667	3.81	5,000,000.00	$4,982,583.35
FACEBOOK	AFBUS	A	Registro Internacional Compra		0	639.981176		26.00	$16,639.51
FACEBOOK	AFBUS	A	Registro Internacional Compra		0	639.981176		42.00	$26,879.21
ENLACE	PBENLACE01	S	Reportos	8.25	33	100.000000	6.08	68,255.43	$68,255.43
ESTADO DE EL SALVADOR	EUROSV2032	---	Reportos	8.25	1	100.000000	4.04	359,997.84	$359,997.84
ESTADO DE EL SALVADOR	EUROSV2032	---	Reportos	8.25	1	100.000000	4.20	1,430,426.20	$1,430,426.20
ESTADO DE EL SALVADOR	EUROSV2034	PUT	Reportos	7.63	44	100.000000	4.15	500,866.56	$500,866.56
ESTADO DE EL SALVADOR	EUROSV2034	PUT	Reportos	7.63	44	100.000000	4.15	1,268,688.04	$1,268,688.04
ESTADO DE EL SALVADOR	EUROSV2035	---	Reportos	7.65	8	100.000000	3.28	4,000,000.00	$4,000,000.00
ESTADO DE EL SALVADOR	NOTASV2029	---	Reportos	8.63	1	100.000000	5.08	2,343,662.60	$2,343,662.60
ESTADO DE EL SALVADOR	NOTASV2030	S	Reportos	9.25	28	100.000000	4.20	150,654.23	$150,654.23
ESTADO DE EL SALVADOR	NOTASV2052	S	Reportos	9.50	14	100.000000	4.09	500,866.56	$500,866.56
ESTADO DE EL SALVADOR	NOTASV2054	S	Reportos	9.65	1	100.000000	4.00	900,864.16	$900,864.16
ESTADO DE EL SALVADOR	NOTASV2054	S	Reportos	9.65	1	100.000000	4.24	5,316,490.04	$5,316,490.04
ESTADO DE EL SALVADOR	NOTASV2054	S	Reportos	9.65	7	100.000000	3.08	5,000,000.00	$5,000,000.00
HENCORP VALORES	VTHVALU01	4	Reportos	7.25	33	100.000000	6.00	121,000.00	$121,000.00
HENCORP VALORES	VTHVFOV04	S2	Reportos	9.15	19	100.000000	4.88	167,476.53	$167,476.53
INMOBILIARIA MESOAMERICANA	PBIMSA01	S4	Reportos	7.75	33	100.000000	6.08	25,000.00	$25,000.00
INMOBILIARIA MESOAMERICANA	PBIMSA01	S4	Reportos	7.75	33	100.000000	6.08	50,000.00	$50,000.00
MINISTERIO DE HACIENDA	LETE2025	G	Reportos	0.00	44	100.000000	6.08	400,000.00	$400,000.00
MINISTERIO DE HACIENDA	LETE2025	N	Reportos	0.00	19	100.000000	4.07	614,449.37	$614,449.37
MINISTERIO DE HACIENDA	LETE2025	U-1	Reportos	0.00	5	100.000000	3.08	5,000,000.00	$5,000,000.00
MINISTERIO DE HACIENDA	SV022026	E-1.1	Reportos	8.50	7	100.000000	3.08	2,000,000.00	$2,000,000.00
MINISTERIO DE HACIENDA	SV052028-4	E	Reportos	9.25	8	100.000000	3.28	4,000,000.00	$4,000,000.00
PENTAGONO	PBPENTA02	49	Reportos	7.25	33	100.000000	6.08	10,000.00	$10,000.00
PENTAGONO	PBPENTA02	49	Reportos	7.25	33	100.000000	6.08	14,007.75	$14,007.75
ESTADO DE EL SALVADOR	NTSV41C47	---	Secundario	0.00	3146	51.040335	8.00	38,125.00	$19,459.13
ESTADO DE EL SALVADOR	NTSV41C48	---	Secundario	0.00	3326	49.113585	8.00	38,125.00	$18,724.55
ESTADO DE EL SALVADOR	NTSV41C49	---	Secundario	0.00	3506	47.259569	8.00	38,125.00	$18,017.71
MINISTERIO DE HACIENDA	NCTP	---	Secundario	0.00	0	97.000000	6.49	33,285.20	$32,286.64
MINISTERIO DE HACIENDA	NCTP	---	Secundario	0.00	0	97.000000	6.49	68,077.68	$66,029.53
MINISTERIO DE HACIENDA	NCTP	---	Secundario	0.00	0	97.000000	6.53	19,292.86	$18,683.03
MINISTERIO DE HACIENDA	NCTP	---	Secundario	0.00	0	97.000000	7.06	15,482.31	$15,017.84
MINISTERIO DE HACIENDA	NCTP	---	Secundario	0.00	0	97.000000	10.17	119,345.88	$115,765.50

04 Ofertas en Firme no Realizadas

Mercado Primario

Emisor	Título	Serie	Valor Nominal	Disponibilidad	Precio (RV-$, RF-%)	Plazo (días)	Tasa Interés (%)
ALUTECH	CIALUTECH1	AC	$1,000,000.00	$1,000.00	100.000000	190	8.50
ALUTECH	CIALUTECH1	AE	$1,000,000.00	$164,000.00	100.000000	220	8.50
ALUTECH	CIALUTECH1	AH	$1,000,000.00	$627,000.00	100.000000	353	8.50
CREDICAMPO	PBCREDICA1	6	$250,000.00	$32,000.00	100.000000	174	6.75

Descripción de Sectores

Sector de Clientes	Tipo de clientes que agrupa
Financiero	Operaciones realizadas en cuenta propia de casas de corredores, AFP, gestoras, aseguradoras y financieras
Bancario	Operaciones realizadas de bancos
Gobierno	Operaciones realizadas de BCR, entidades públicas, Autónomas
Industria	Operaciones realizadas de entidades del sector industrial
Comercio	Operaciones realizadas de entidades del sector comercio
Construcción	Operaciones realizadas de entidades del sector construcción
Servicios	Operaciones realizadas de entidades del sector servicios
Agropecuario	Operaciones realizadas de entidades del sector agropecuario
Extranjero	Operaciones realizadas de operador remoto, corresponsalía y extranjeros
Personas Naturales	Operaciones realizadas de personas naturales
Administración de Fondos de Terceros	Operaciones realizadas de entidades que administran fondos de terceros (fondos de inversión abiertos y cerrados, fondos de pensiones, fondos APV)

Términos de uso de la información

La información contenida en este Boletín no deberá considerarse como una asesoría u oferta para comprar, vender, suscribir o negociar valores u otros instrumentos financieros. Dicha información es provista por la Bolsa de Valores de El Salvador, S.A. de C.V. conforme lo establecido en la Ley del Mercado de Valores y su uso es exclusivamente informativo; la Bolsa de Valores de El Salvador, S.A. de C.V. no es responsable por la interpretación, aplicación, precisión, oportunidad o impacto que ocasione su uso. Esta información no constituye una opinión de la Bolsa de Valores de El Salvador, S.A. de C.V. sobre condiciones financieras, económicas o de cualquier índole, no es una certificación, ni surte efectos legales.

CONTÁCTENOS

info@bolsadevalores.com.sv

Facebook | LinkedIn | Instagram | X